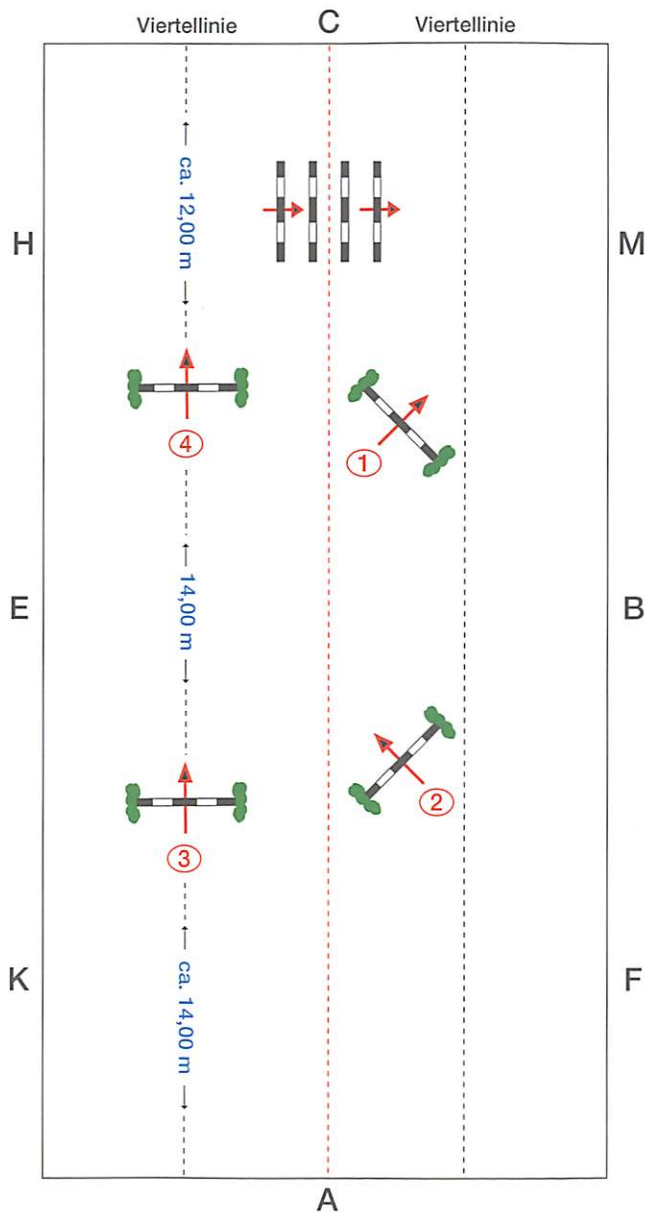


Muster-Aufgabe 2 a zu WB 238 „Caprilli-Test-WB“

A-X	Einreiten im Arbeitstrab.
X	Halten. Grüßen.
X-C	Im Arbeitstempo antraben, leichttraben.
C	Rechte Hand. Ganze Bahn.
H	Rechtsum und im leichten Sitz über die Stangen traben, danach leichttraben.
Bei Erreichen des Hufschlags	Rechtsum.
Nach K	Durch die Bahn wechseln, über Kreuz 1 springen, danach im Linksgalopp weiterreiten, leichter Sitz.
C-X-C	Auf dem Zirkel geritten (1-mal herum).
C	Durchparieren zum Trab, aussitzen, ganze Bahn.
E	Volte (10 m).
Bei Erreichen des Hufschlags	Links angaloppieren.
F	Durch die Bahn wechseln, über Steilsprung 2 springen, danach im Rechtsgalopp weiterreiten, leichter Sitz.
B	Durchparieren zum Trab und aussitzen.
K	Durchparieren zum Schritt. Mittelschritt.
E	Rechtsum.
B	Rechtsum und antraben, leichttraben.
A-X-A	Auf dem Zirkel geritten (1-mal herum). Dabei zur geschlossenen Seite rechts angaloppieren, leichter Sitz.
A	Ganze Bahn.
Nach A	Auf die Viertellinie abwenden und über Steilsprung 3 und 4 reiten, danach im Rechtsgalopp weiterreiten, leichter Sitz.
C-X-C	Auf dem Zirkel geritten. Dabei zur geschlossenen Seite durchparieren zum Trab, leichttraben.
C-X-C	Eine weitere Runde auf dem Zirkel geritten, dabei Zügel aus der Hand kauen lassen.
C	Zügel wieder aufnehmen, aussitzen, ganze Bahn.
An der nächsten langen Seite	Durchparieren zum Schritt und am langen Zügel bis zur kurzen Seite vorziehen.

Parcoursskizze 2 a zu WB 238 „Caprilli-Test-WB“



WB 262 Das vielseitige Stangenlabyrinth**Anforderungen:**

Mit Hindernisstangen wird ein Labyrinth in L-Form gelegt. Das Labyrinth wird mit Trabstangen ergänzt. An das „L“ ist ein kleines Hindernis angebaut, das mit dem Labyrinth kombiniert geritten wird (Muster-Aufbaukizze ➔ nächste Seite).

Folgende Aufgaben werden geritten:

1. Über 4 Trabstangen traben, danach linke Hand um den Wendekegel.
2. Über Trabstangen traben mit kleinem Steilsprung dahinter, linke Hand.
3. Im Trab in das Labyrinth reiten, am „Knick“ des „L“ halten, im Schritt anreiten, dann antraben, rechte Hand.
4. Zwischen der Markierung rechts angaloppieren, leichter Sitz.
5. Rechte Hand über den kleinen Oxer, Mitte der kurzen Seite durchparieren zum Trab, dann zum Schritt – Aufgabe beendet.

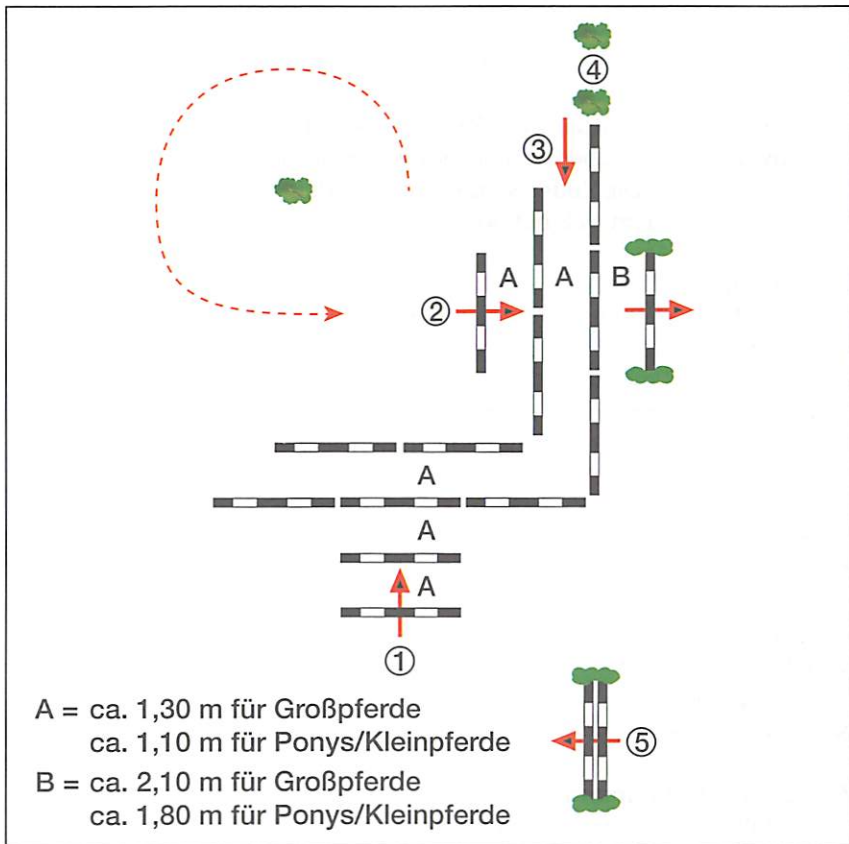
Das Labyrinth wird mit Trabstangen ergänzt. An das „L“ ist ein kleines Hindernis angebaut, das mit dem Labyrinth kombiniert geritten wird (Muster-Aufbaukizze ➔ nächste Seite).

Folgende Aufgaben werden geritten:

1. Über 4 Trabstangen traben, danach linke Hand um den Wendekegel.
2. Über Trabstangen traben mit kleinem Steilsprung dahinter, linke Hand.
3. Im Trab in das Labyrinth reiten, am „Knick“ des „L“ halten, im Schritt anreiten, dann antraben, rechte Hand.
4. Zwischen der Markierung rechts angaloppieren, leichter Sitz.
5. Rechte Hand über den kleinen Oxer, Mitte der kurzen Seite durchparieren zum Trab, dann zum Schritt – Aufgabe beendet.

Das Labyrinth wird mit Trabstangen ergänzt. An das „L“ ist ein kleines Hindernis angebaut, das mit dem Labyrinth kombiniert geritten wird (Muster-Aufbaukizze ➔ nächste Seite).

Muster-Aufbauskitze zu WB 262 „Das vielseitige Stangenlabyrinth“



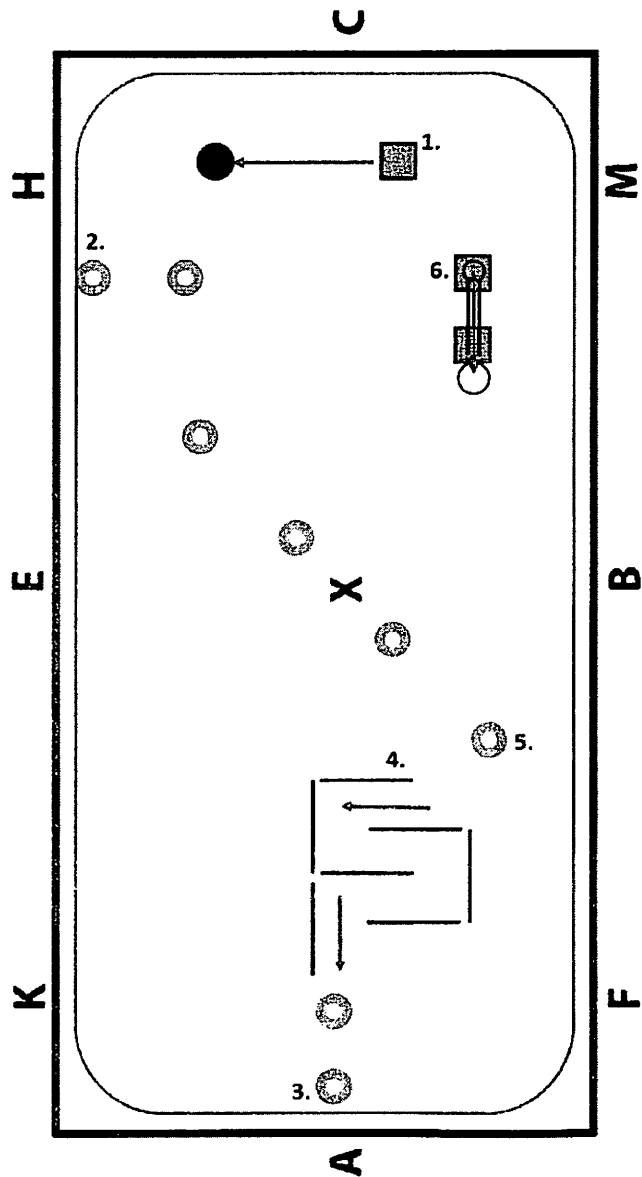
Führzügel-Geschicklichkeits-Wettbewerb

Einreiten und Grüßen

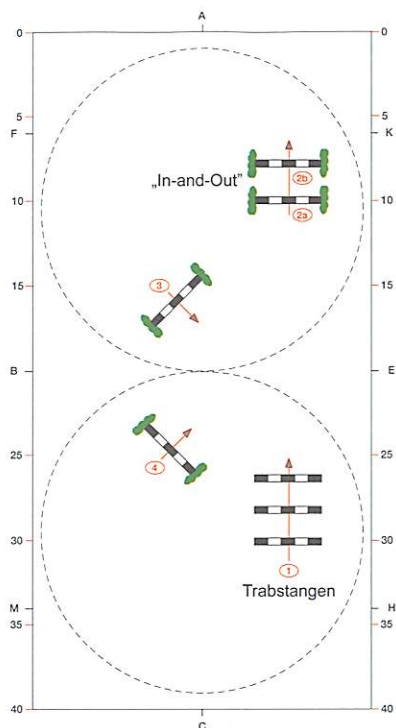
1. Säckchen von der Tonne in einen Eimer transportieren
2. Antraben (Leichttraben)
3. Durchparieren zum Schritt
4. Durch das Labyrinth
5. Im Trab durch die Kegel Slalom reiten
6. Den Fußball über zwei Stangen rollen bis er in die Wanne fällt

Aufgabe beendet

-  Tonne (mit Säckchen)
-  Eimer
-  Kegel (mit Ball)
-  Fußball
-  Wanne



Parcours 2



Beide Zirkellinien frei für Reiten im Springsitz.

Einzelaufgabe:

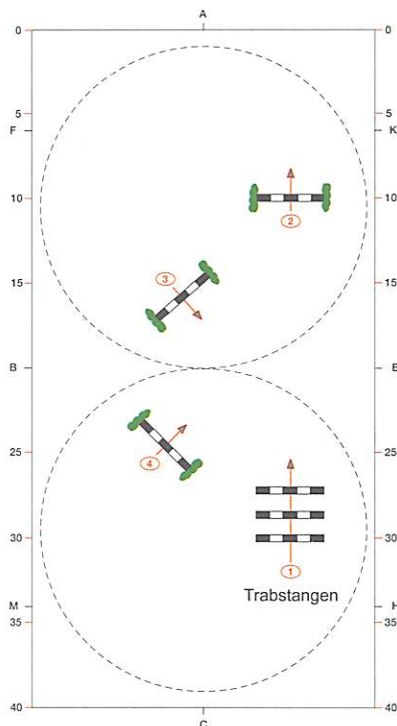
Trab linke Hand über Stangen, weiter „In-and-Out“ aus dem Trab, danach Galopp Sprung 3 und 4, links beenden.

Parcours 2/0

Beide Zirkellinien frei für Reiten im Springsitz.

Einzelaufgabe:

Trab linke Hand über Stangen, weiter aus dem Trab, Sprung 2, danach Galopp Sprung 3 und 4, links beenden.



Standardparcours zu WB 265 „Stilspring-WB – mit Erlaubter Zeit (EZ) oder ohne Erlaubte Zeit (EZ)“

Standardparcours E 1 (20 x 40 m)

Stilspring-WB mit Standardanforderungen

